

經濟部科技研究發展專案
智慧城鄉生活應用補助計畫
(地方場域試煉暨輸出國際)

英語智慧城市共創平台計畫

英語智慧城市共創平台
平台操作手冊-學生

執行單位：希伯崙股份有限公司 (LiveABC 互動英語教學集團)

聯合公司：樂學網數位股份有限公司

好奇兄弟雲端股份有限公司

齊志股份有限公司

計畫管理單位：台北市電腦商業同業公會

目錄

壹、	登入.....	3
一、	「縣市帳號登入」:.....	3
貳、	學生環境內容.....	6
一、	會員資料維護.....	6
二、	學習總覽.....	7
三、	英語學習.....	9
四、	我的任務.....	11
五、	能力檢測.....	26

壹、 登入

進到英語智慧城鄉共創平台 (<https://bslcity.com.tw>)，點選右上角登入



平台提供多種登入方式，除了平台最基本的會員帳密登入外，還提供其他社群帳號(FACEBOOK、GOOGLE)及縣市帳號登入(OPENID)。



一、 「縣市帳號登入」

使用「縣市帳號」登入，系統可以帶入您所屬學校及班級資訊，可

看到班級老師出給您的任務或檢驗。

點選使用縣市帳號登入，選擇您所屬的縣市



1. 以台南市縣市帳號為例，點「台南市」




2. 輸入您的帳號及密碼



您即將登入：[詳細訊息](#)：▼

☒直接輸入帳號 ☐輸入年級班級座號（僅學生適用）

 testopenid @tn.edu.tw



☐ 記住帳號

下一步

[註冊、登入、忘記密碼說明](#)

← → ↻ openid.tn.edu.tw/op/decide.aspx



您好,您即將登入：<https://www.bslcity.com.tw/>

帶回傳給該網站的資料：

Email * : testopenid@tn.edu.tw
全名 * : 測試帳號

是否確定登入？

[OpenID登入說明](#)

臺南市教育局資訊中心：(06)2130669 | [服務信箱](#)

3. 綁定英語智慧城鄉平台帳號

已經有平台會員帳號：輸入您英語智慧城鄉平台帳號進行綁定驗證，以便系統確認是否為本人

沒有平台會員帳號：請註冊新會員，進行縣市帳號與平台會員帳號

綁定



The image shows the 'Account Binding' (帳號綁定) interface of the BSLC (Bilingual Smart Learning City) platform. The header includes the BSLC logo, navigation links like '關於計畫', '英語智慧城市', '作品徵選', and '創作景點', and a '登入 / 註冊' button. The main content area has a large '帳號綁定' title and a '進行「城市英語共創平台」會員帳號綁定流程' section. It asks if the user has an existing account, with radio buttons for '是' (Yes) and '否' (No). Below this are input fields for '電子郵件' (Email) and '密碼' (Password), a '忘記密碼?' link, and a '登入' (Login) button.

4. 點「登入」進入學生環境



The image shows the 'Student Environment' (學生環境) dashboard of the BSLC platform. The header includes the BSLC logo, navigation links, and a 'student02' dropdown menu. The main content area features a 'Hi, student02' greeting with a '帳號資料 >' link. Below this are three achievement cards: '學習成就' (Learning Achievement) showing 'N' for '獲得N個護照認證 (敬請期待)', '學習投入' (Learning Engagement) showing 'N' for '投入N時數學習 (敬請期待)', and '學習里程' (Learning Mileage) showing 'N 1 0' for '課程 (敬請期待)', '任務', and '檢測'. At the bottom, there are sections for '任務動態' (Task Dynamic) and '能力檢測' (Ability Test), each listing recent tasks and tests with dates.

貳、 學生環境內容

一、 會員資料維護

登入後可進行會員個資修改，或解綁定之前已綁定的社群帳號或縣市 OPEN ID。

帳號資料

電子郵件 student@mail.com

密碼

確認密碼

姓名 黃同學

暱稱

性別 ☐ 男 ☒ 女

生日

城市

學校

送出

Changhua 黃惠玉 解除綁定

- 學習總覽
- 英語學習
- 我的任務
- 能力檢測
- 學習紀錄

二、學習總覽

點選「學習總覽」查看最新的任務及檢測，及目前已完成的項目

學習成就

N

獲得N個護照認證
(敬請期待)

學習投入

N

投入N時數學習
(敬請期待)

學習里程

課程 (敬請期待) N 任務 1 檢測 2

任務動態

NEW	六年一班老師出任務-夜市	2022/03/22
NEW	一年信班老師出任務-夜市	2022/02/10
	六年一班老師出任務-介紹我的城市-嘉義市	2022/02/10
	一年信班老師出任務-城市街道	2022/02/10
	六年一班老師出任務-介紹我的城市-嘉義市	2022/02/10

能力檢測

NEW	六年一班老師出檢測-家庭活動	2022/03/23
NEW	六年一班老師出檢測-家庭活動	2022/03/21
	六年一班老師出檢測-家庭活動	2022/03/07
	六年一班老師出檢測-家庭活動	2022/03/04
	六年一班老師出檢測-速食餐廳	2022/03/02

加入新班級

輸入班級代碼加入 加入班級

- 學習總覽
- 英語學習
- 我的任務
- 能力檢測
- 學習紀錄

STEP 1: 點「任務名稱」進入”我的任務”進行任務創作

BSLC 關於計畫 英語智慧城 作品徵選 創作景點 繁體中文 黃同學

學習成就

N

獲得N個護照認證 (敬請期待)

學習投入

N

投入N時數學習 (敬請期待)

學習里程

課程 (敬請期待) N 任務 1 檢測 2

任務動態

NEW	六年一班老師出任務-夜市	2022/03/22
NEW	一年信班老師出任務-夜市	2022/02/10
	六年一班老師出任務-介紹我的城市-嘉義市	2022/02/10
	一年信班老師出任務-城市街道	2022/02/10
	六年一班老師出任務-介紹我的城市-嘉義市	2022/02/10

能力檢測

NEW	六年一班老師出檢測-家庭活動	2022/03/23
NEW	六年一班老師出檢測-家庭活動	2022/03/21
	六年一班老師出檢測-家庭活動	2022/03/07
	六年一班老師出檢測-家庭活動	2022/03/04
	六年一班老師出檢測-速食餐廳	2022/03/02

加入新班級

輸入班級代碼加入 [加入班級 >](#)

學習總覽 >

英語學習 >

我的任務 >

能力檢測 >

學習紀錄 >

STEP 2: 點「檢測名稱」進入“能力檢測”進行測驗跟學習

BSLC 關於計畫 英語智慧城 作品徵選 創作景點 繁體中文 黃同學

學習成就

N

獲得N個護照認證 (敬請期待)

學習投入

N

投入N時數學習 (敬請期待)

學習里程

課程 (敬請期待) N 任務 1 檢測 2

任務動態

NEW	六年一班老師出任務-夜市	2022/03/22
NEW	一年信班老師出任務-夜市	2022/02/10
	六年一班老師出任務-介紹我的城市-嘉義市	2022/02/10
	一年信班老師出任務-城市街道	2022/02/10
	六年一班老師出任務-介紹我的城市-嘉義市	2022/02/10

能力檢測

NEW	六年一班老師出檢測-家庭活動	2022/03/23
NEW	六年一班老師出檢測-家庭活動	2022/03/21
	六年一班老師出檢測-家庭活動	2022/03/07
	六年一班老師出檢測-家庭活動	2022/03/04
	六年一班老師出檢測-速食餐廳	2022/03/02

加入新班級

輸入班級代碼加入 [加入班級 >](#)

學習總覽 >

英語學習 >

我的任務 >

能力檢測 >

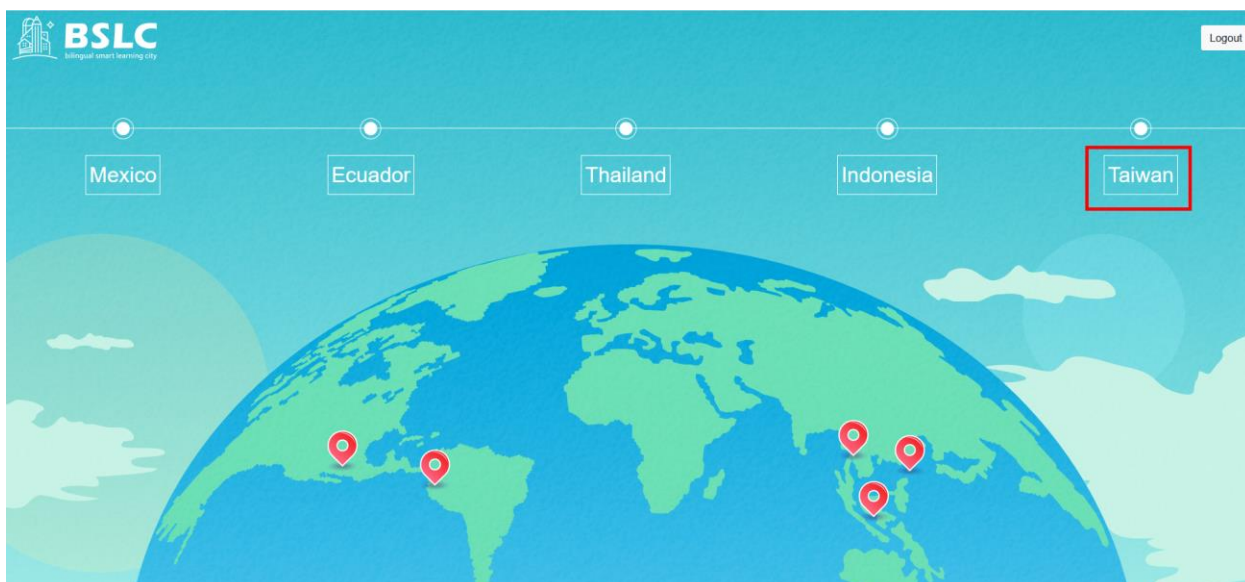
學習紀錄 >

STEP 3: 輸入「班級代碼」可加入新的班級
班級代碼可跟開班老師詢問

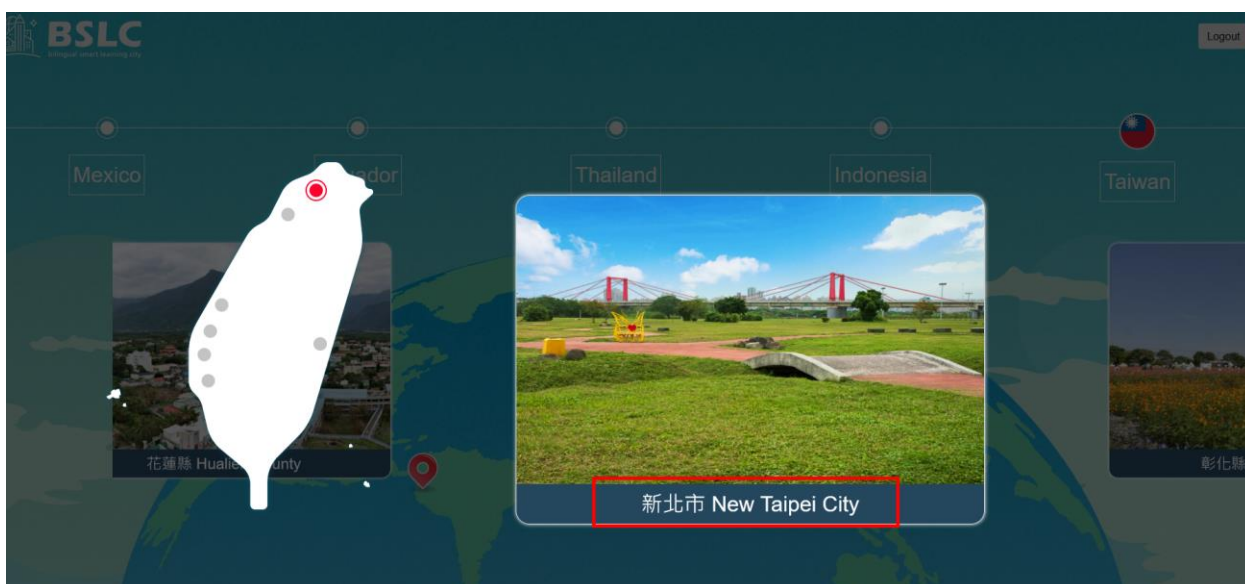
三、 英語學習

點「英語學習」進入英語學習平台，平台內提供豐富且完整的英語課程，可多多進入看觀課程，提升自己的英文能力

STEP 1: 點選想觀看的「國家」



STEP 2: 點選想觀看的「縣市」



STEP 3: 點選想觀看的「主題」

BSLC
台灣 通識
台灣 > 新北市

個人專區 | 登出

新北市 New Taipei City

CEFR分級 A2 B1

A2 B1 八二三紀念公園 2 Units	A2 B1 南勢角捷運生活圈 8 Units	A2 B1 三重國民運動中心 2 Units	A2 B1 三重集賢環保公園生活圈 2 Units
A2 B1 深坑老街 12 Units	A2 B1 林口三井購物園區 4 Units	A2 B1 九份老街 8 Units	A2 B1 金瓜石黃金博物館 18 Units
A2 B1 猴硐 13 Units	A2 B1 烏來 17 Units		



STEP 4: 點選想觀看的「課程」

BSLC
台灣 通識
台灣 > 新北市 > 八二三紀念公園

個人專區 | 登出

八二三紀念公園 823 Memorial Park

講解 互動學習 單元測驗

 中和四號公園簡介 An Introduction to Zhonghe Park No. 4 (Elementary) A2	 中和四號公園簡介 An Introduction to Zhonghe Park No. 4 (Intermediate) B1
---	---


STEP 5: 開始學習

BSLC
台灣 通識

個人專區 | 登出

中和四號公園簡介 An Introduction to Zhonghe Park No. 4 (Elementary)

影片 文字 語讀 測驗



00:00 | 00:00 [EN] [中]

Park No. 4 is close to Yongan Market Station.

It is the largest in Yonghe and Zhonghe.

National Taiwan Library is also here.

Visitors can enjoy musical performances in the park's square.

The park is a great place for people to go for a walk or have a picnic.

In the dog park, owners can let their pets run about freely.

On holidays, families can have fun at the playground and skating rink.

Standing tall in one corner of the park is the 823 memorial.

A A A

四、我的任務

平台任務主要的任務類型有：

- 我的任務：由班級老師出任務，完成任務後將由老師進行批改及提供評語建議
- 任務挑戰：英語創作平台出任務，完成任務後將由平台老師進行批改及提供評語建議



STEP 1: 點「任務名稱」展開查看任務內容


BSLC
bilingual smart learning city

關於計畫
英語智慧城
作品徵選
創作景點

繁體中文

黃同學



Hi, 黃同學

帳號資料 >

學習總覽 >
英語學習 >
我的任務 >
能力檢測 >

我的任務
任務挑戰
創作新作品

所有任務
所有班級
所有狀態
搜尋任務 >

六年一班

任務名稱
用餐去

任務指派日期
2022-03-22 16:50:18

任務截止日期
無限制

任務類型: 夜市

已完成

任務名稱
我的城市嘉義

任務指派日期
2022-02-10 17:07:50

任務截止日期
無限制

任務類型: 機場

已繳交

STEP 2: 點「任務名稱」進行作品創作

平台任務類型最多有 4 種，分為別“有聲繪本”、“影片製作”、“圖解場域”、“旁白配音”。以老師該次出的任務類型為準。

創作過程中，系統會自動幫您儲存

影片製作

已幫您存檔，您可以隨時離開創作

1 作品描述 > 2 作品提交

主題

任務

類型

扇形車庫

用英文影片介紹扇形車庫

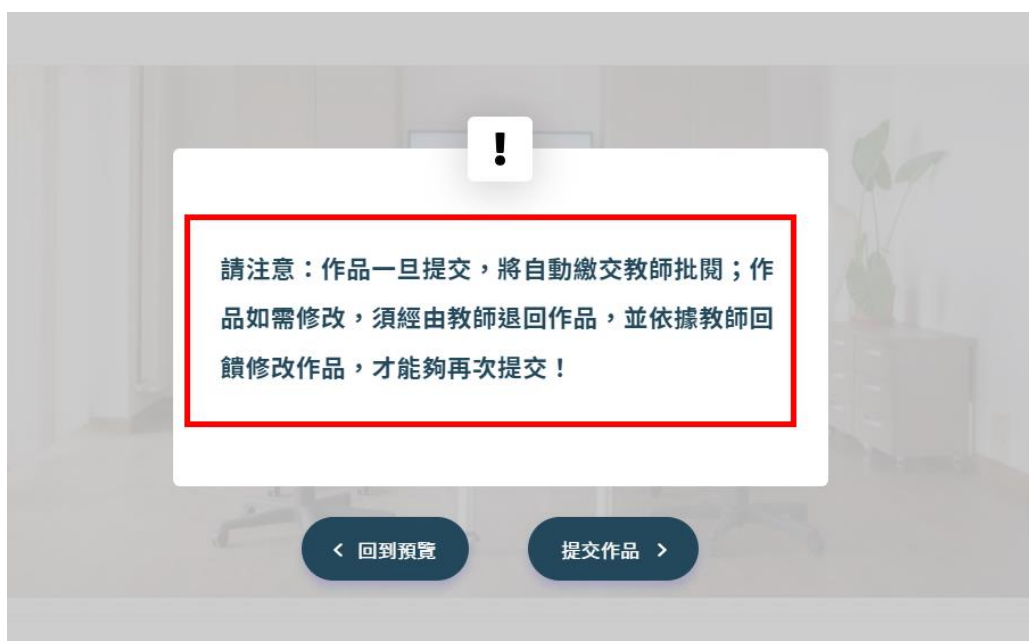
影片製作

PS 注意事項；如果畫面出現的是自動存檔中，代表還未存檔完成，請勿離開畫面

影片製作



您完成存檔後，可隨時退出創作任務，直到您，按下「提交作品」，老師才會看到您的作品。

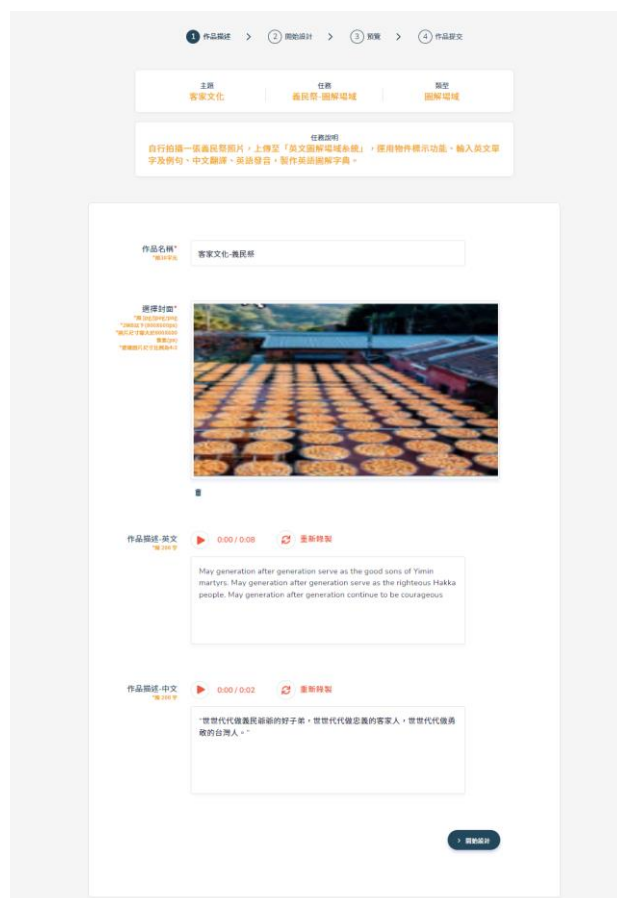


點任務名稱進行任務創作



● 圖解場域創作

上傳照片後，標示照片中的物件，然後輸入英文單字及例句、中文翻譯、英語發音



規則說明：

第一步：設定作品名稱

- 作品名稱：限 30 字元

第二步：設定作品封面

- 使用預設封面：可選擇系統供的預設封面
- 自行上傳作品封面：限 jpg/jpeg/png，檔案大小 2MB 以下(800X600px)，圖片尺寸需大於 800X600 像素(px)，建議圖片尺寸比例為 4:3

第三步：設定作品描述-英文

- 作品描述-英文：限 200 字
- 作品描述錄音-英文：可進行錄音、播放及選擇重錄

作品描述-英文
*限 200 字



錄音

作品描述-英文
*限 200 字



0:00 / 0:04



重新錄製



第四步：設定作品描述-中文

- 作品描述-中文：限 200 字
- 作品描述錄音-中文：可進行錄音、播放及選擇重錄

第五步：上傳場景照片

- 場景照片：限 jpg/jpeg/png 3MB 以下
(980X565px)，圖片尺寸需大於 980X565 像素
(px)，建議圖片尺寸比例為 8:5

第六步：新增標籤



播放
新增標籤
重錄

英文單字標籤 *

*限30字元

▶
0:00 / 0:03
↺

重新錄製

中文單字標籤 *

*限30字元

●
錄音

例句 *

*限 200 字

●

第七步：預覽作品

＜ 英語智慧城市具體平台
中文


主題
扇形車座

任務
圖解字典-火車

類型
圖解場域


作品名稱 圖解場域作品名稱

作品封面



作品描述-英文 ▶ 0:00 / 0:04

作品描述-中文 ▶ 0:00 / 0:00

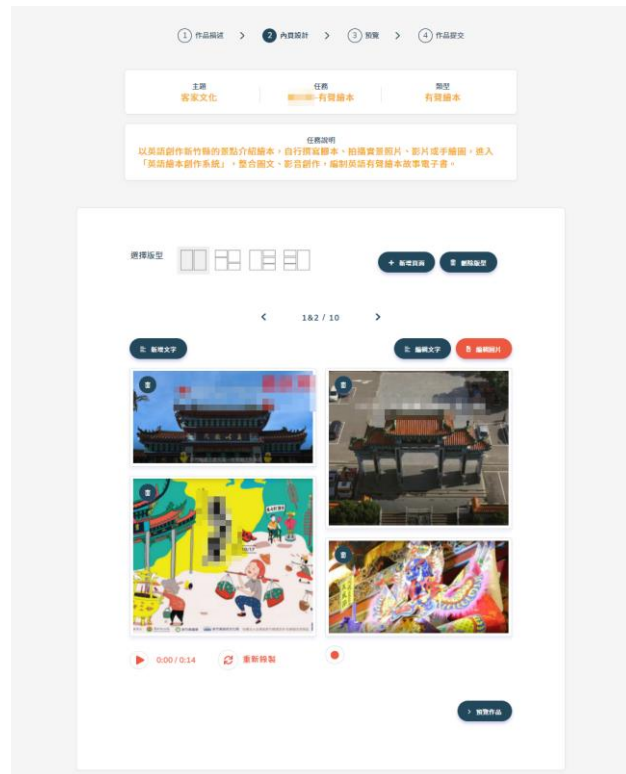


提交作品

第七步：提交作品

● 有聲繪本創作

自行用英語創作故事，配合自行拍攝的照片或手繪圖片。進入本系統的英語繪本創作系統，進行圖文整合創作英語有聲繪本故事。



規則說明：

第一步：設定作品名稱

- 作品名稱：限 30 字元

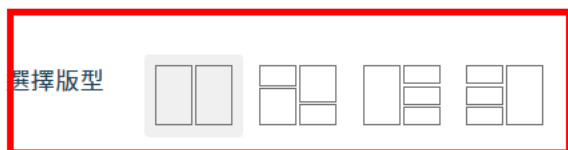
第二步：設定作品封面

- 作品封面：限 jpg/jpeg/png，檔案大小 2MB 以下(800X600px)，圖片尺寸需大於 800X600 像素(px)，建議圖片尺寸比例為 4:3

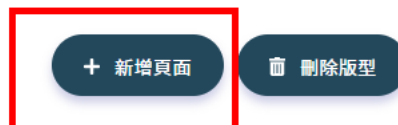
第三步：選擇繪本版型後，按新增頁面

有聲繪本

1.



2.



第四步：設定繪本頁面內容，設定圖片及文字說明

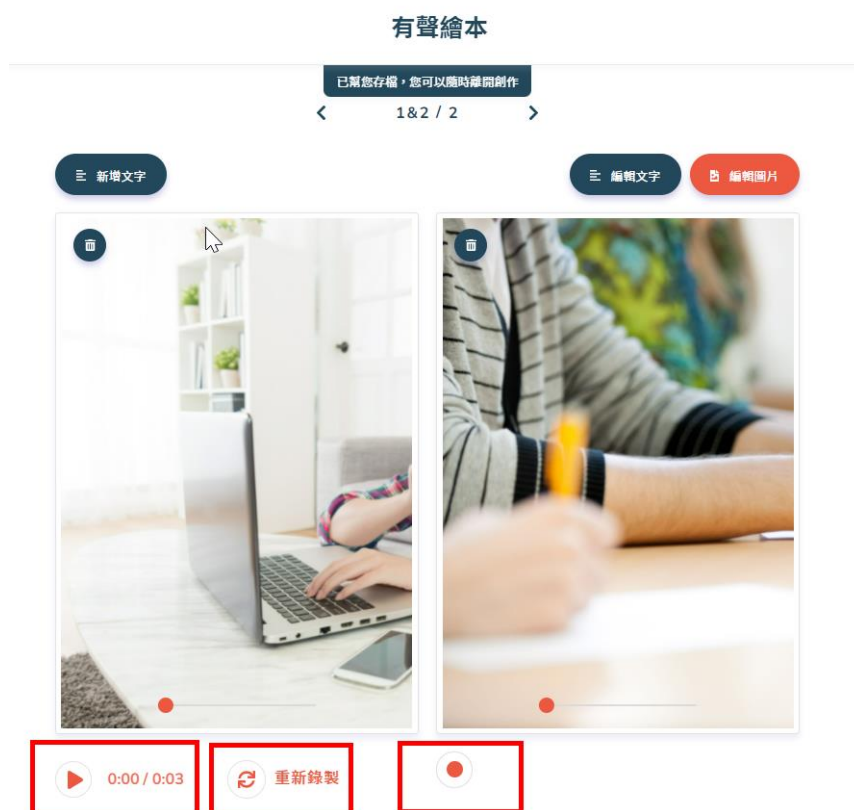
- 上傳檔案：限 jpg/jpeg/png 3MB 以下(405 x 350 px)，圖片尺寸需大於 405 x 350 像素 (px)，建議圖片尺寸比例為 8:7



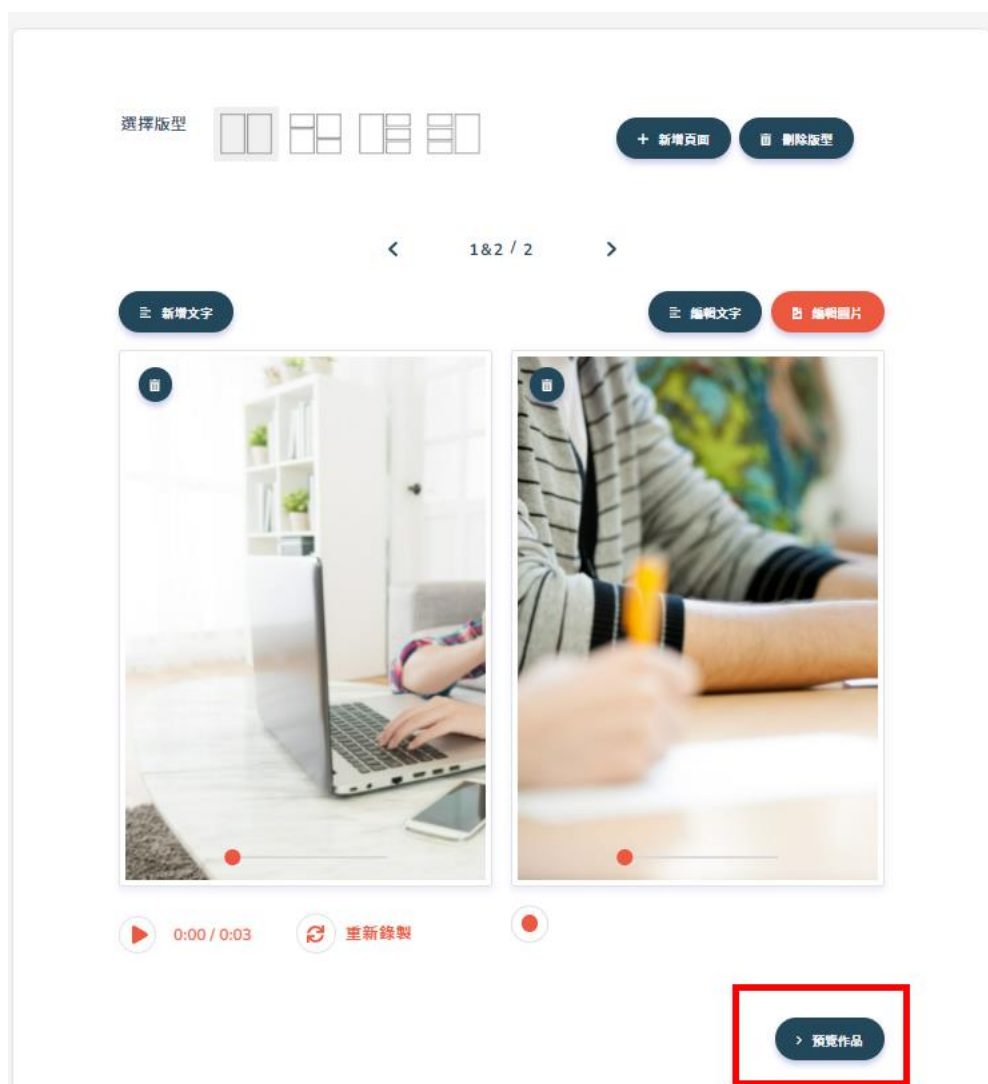
- 新增文字：建議輸入 20-30 字元



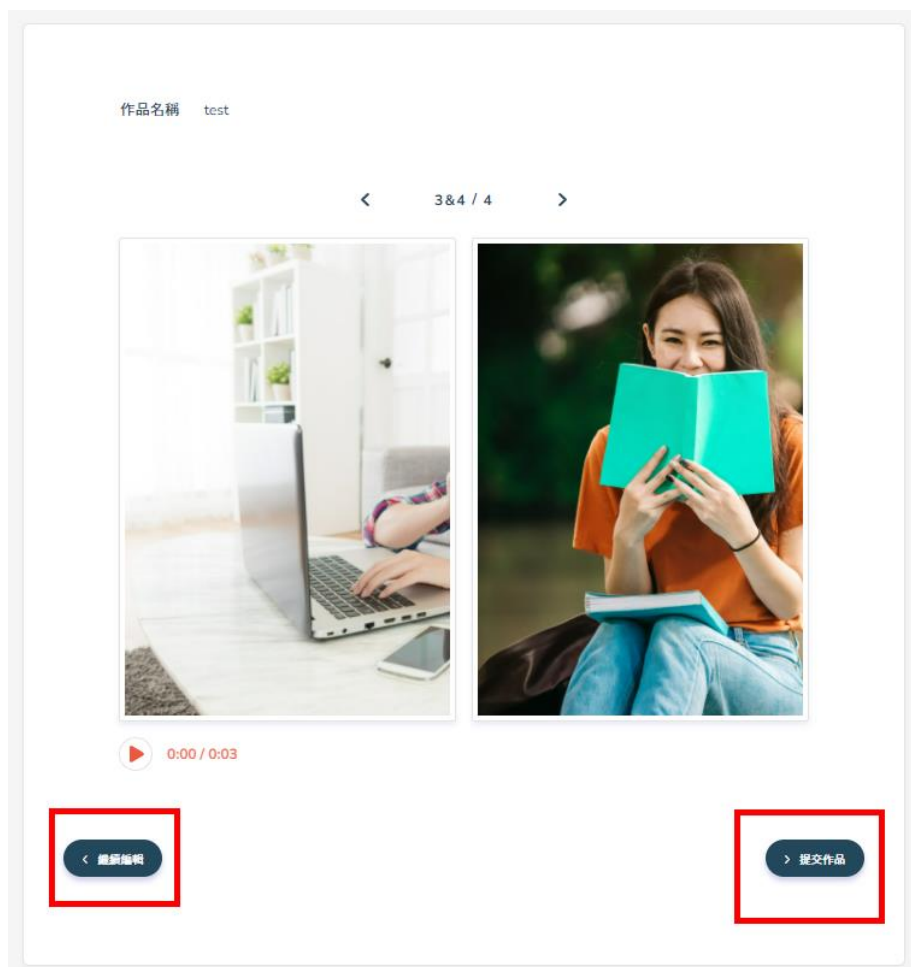
➤ 可對頁面進行錄音、播放及選擇重錄



第五步：作品預覽



第六步：提交作品或繼續編輯



● 影片製作

拍攝製作一段 60 - 180 秒跟主題相關的影片，利用系統的影音上傳功能，上傳至共創平台

規則說明：

第一步：設定作品名稱

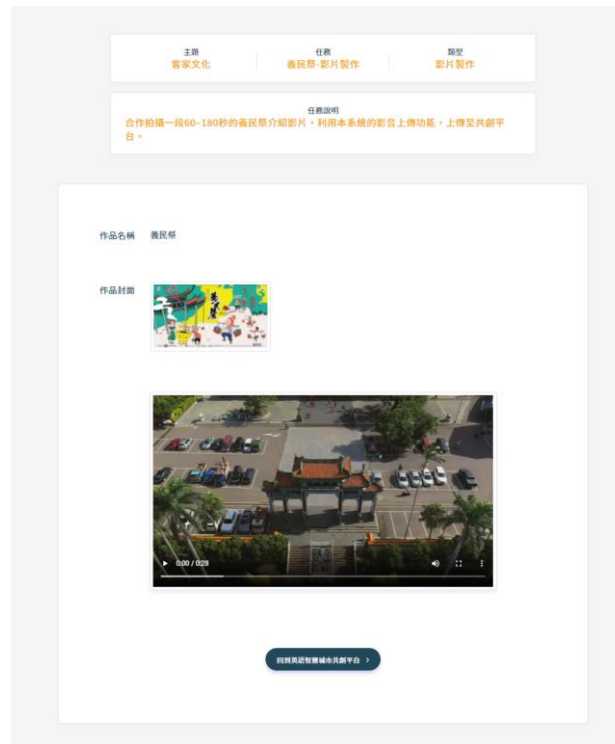
➤ 作品名稱：限 30 字元

第二步：設定作品封面

➤ 作品封面：限 jpg/jpeg/png，檔案大小 2MB 以下(800X600px)，圖片尺寸需大於 800X600 像素(px)，建議圖片尺寸比例為 4:3

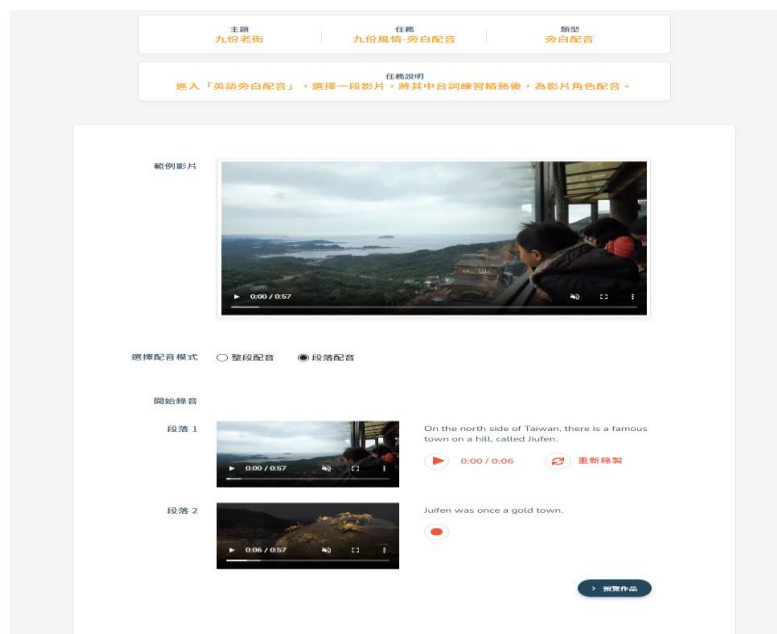
第三步：上傳 60-180 秒的影片

- 影片格式限制：限格式 mp4，影像 h264，聲音 aac，200MB 以下



● 旁白配音

進入後會有一段影片，將影片台詞練習精熟後，為影片角色配音



STEP 3: 完成任務

任務完成後，等待老師批改



STEP 4: 老師批改完成

- 作品”通過”評審，後續可參加徵選

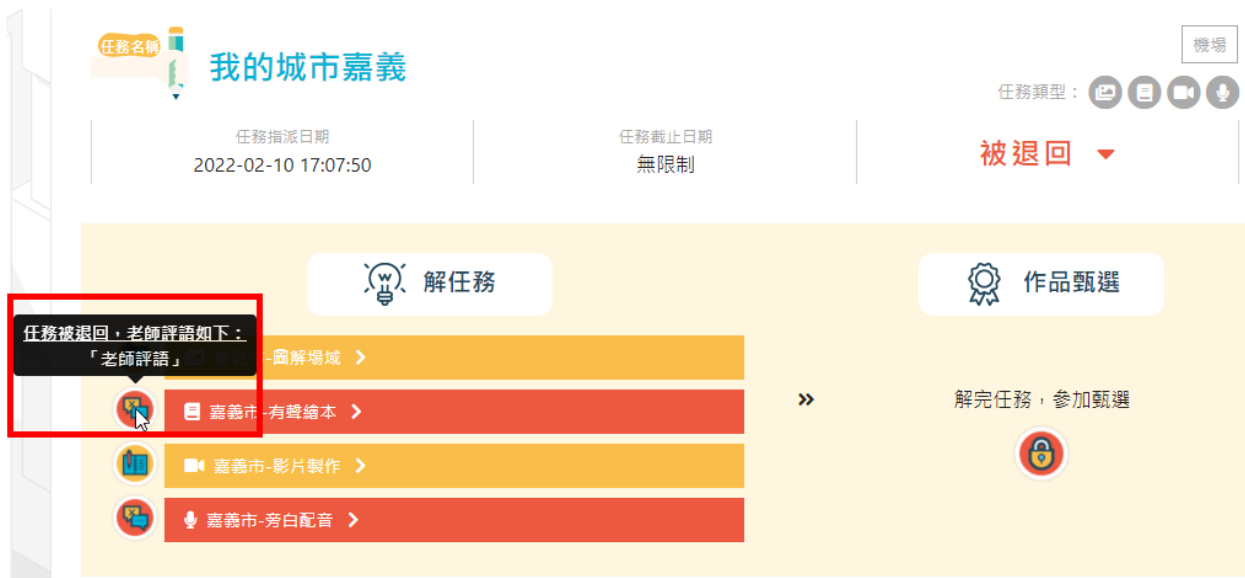
點「任務結果」：可查看完成的作品，點「參加徵選」：可參加作品徵選。



- 作品”被退回”

老師批改後若希望學生進行作品修正調整，會將作品退回。滑鼠移到作品前面的”圖示”上面，可查看到老師提供的調整建議。修改

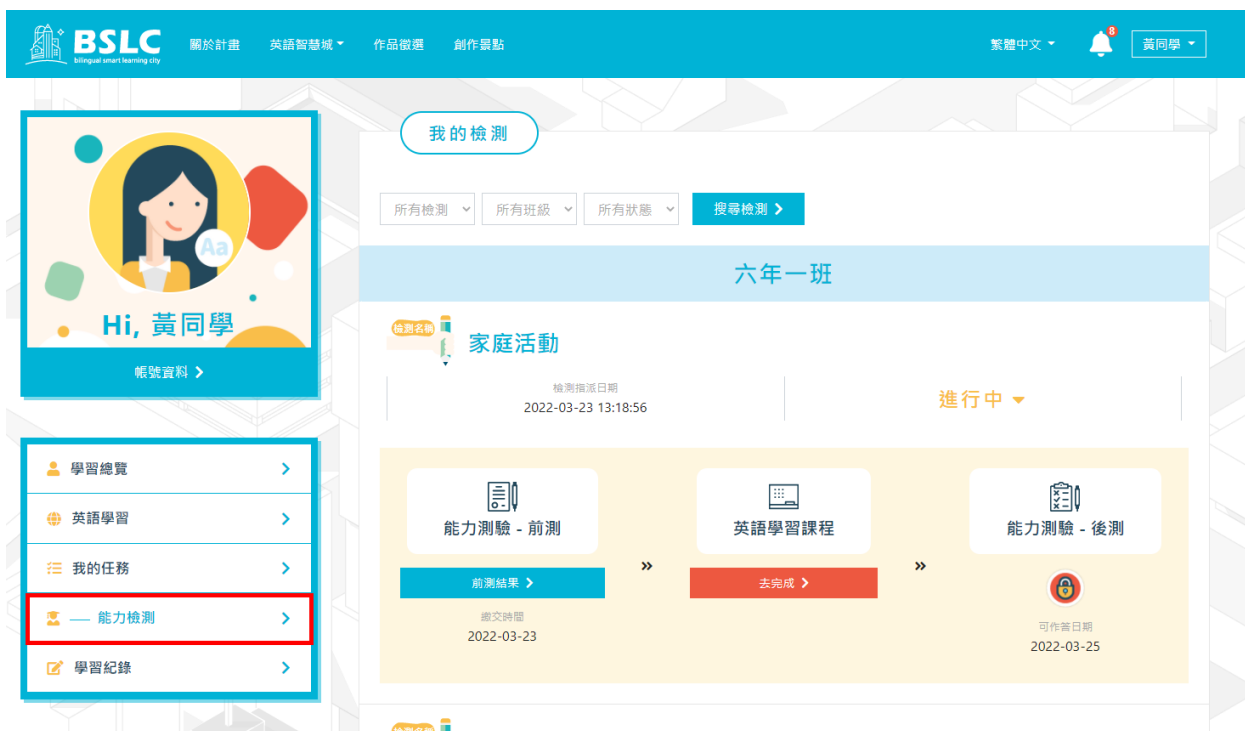
後可再次提交，讓老師再次批次。



五、能力檢測

能力檢測分為前測及後測，同學可先進行英語課程學習後，進行測驗或進行完前測後進行英語課程學習，學習後再進行後測，藉此確認自己的學習成效。

STEP 1: 點「能力檢測」



STEP 2: 點「開始檢測」進行測驗



● 閱讀作答注意事項

按「開始作答」進行測驗



● 開始作答

考試題型分為”聽力問答”、”詞彙選擇”、”句子重組”、”
填空”，以老師該次出的題型為準。



- 點「繳交」送出試卷



- 點「查看結果」查看作答狀況



STEP 1: 點「去完成」，可進行英語課程學習





台灣 通識

通識 > 我的城市 > 速食餐廳

速食餐廳

Fast Food Restaurant

本課程主理讓學生學習用英語進行外帶點餐、內用點餐及餐點介紹的對話。



 講解
  互動學習
  單元測驗



外帶早餐

Ordering Breakfast To Go







外帶漢堡店

Hamburgers To Go







內用點午餐

Ordering Lunch







在漢堡店內用

Hamburgers For Here



